

# Manuál pro řidiče



**HoppyGo**

Powered by **ŠKODA** AUTO DigiLab

# — Vozidlo ihned k dispozici, jednoduše!

- ◆ Každý řidič Food delivery partners navíc získá ještě 5% slevu při zadání slevového kódu: **„FDpartner“** při odeslání poptávky na vozidlo.
- ◆ Slevy při dlouhodobém pronájmu:
  - **3-6 dní 20 % sleva** z ceny pronájmu a **20 % z ceny pojištění!**
  - **7-13 dní 30 % sleva** z ceny pronájmu a **30 % z ceny pojištění!**
  - **14-29 dní 40 % sleva** z ceny pronájmu a **40 % z ceny pojištění!**
  - **30+ dní 50% sleva** z ceny pronájmu a **60 % z ceny pojištění!**
- ◆ Možnost pronájmu od 1 dne i možnost dlouhodobého pronájmu

# — Jak to funguje?

## 1. Krok - registrace

Připravte si průkaz totožnosti ( OP nebo pas), řidičský průkaz a platební kartu. Pokud vyplníte svoje IČO, můžete si výpůjčku dát přímo do nákladů, fakturu získáte po vrácení vozidla.

← Registrovat přes e-mail

E-mail

Heslo

Chci pokračovat v registraci a souhlasím s [Obchodními podmínkami](#) a se [Zpracováním osobních údajů](#) HoppyGo.

**Pokračovat**

← Doplňující informace

Doplňte následující informace.

Přidat firemní údaje

Mám zvací kód

Zvací kód  
WOLT

**Uložit**

← Doplňující informace

Doplňte následující informace.

Přidat firemní údaje

IČO

DIČ

Název společnosti

Ulice a číslo domu

PSČ

Můj profil UPRAVIT

**Ondrej Miklosin**  
Radim Simek  
\*\*\*\*\*0

Stručně se majitelům představte. Majitelé častěji potvrzují poptávky od uživatelů s plně vyplněnými profily.

Pro odeslání poptávky musíte doplnit údaje ve Vašem profilu.

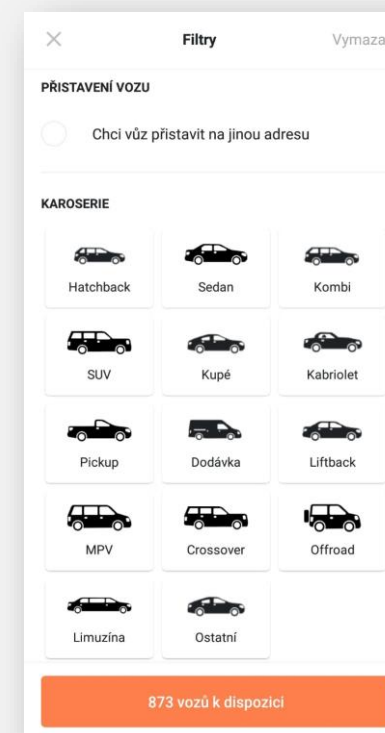
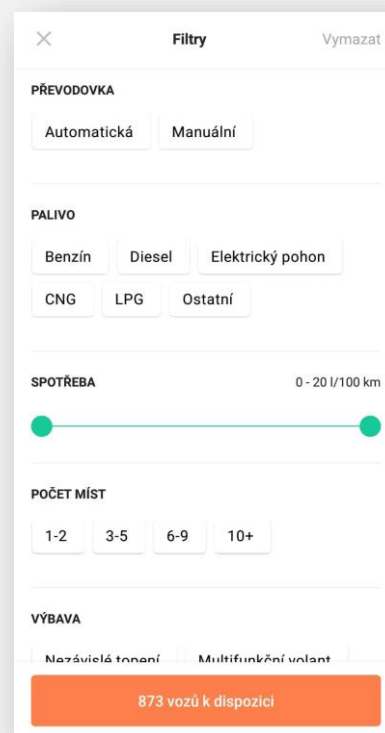
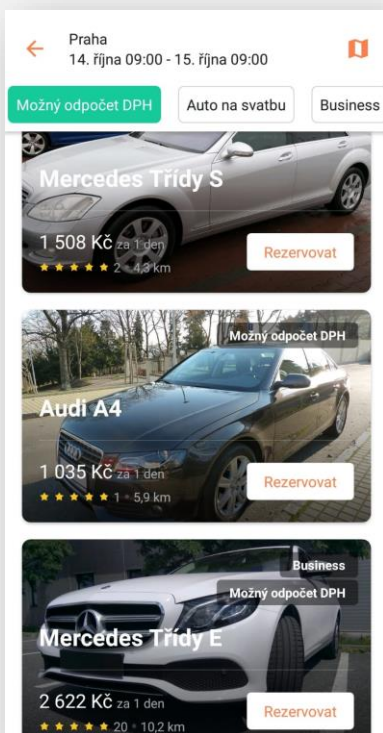
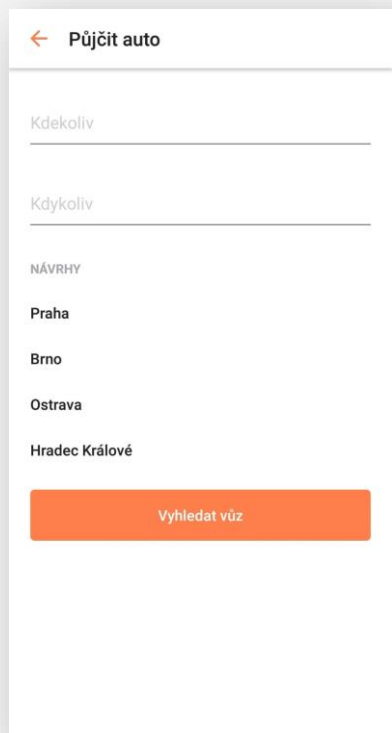
- Základní informace
- Ověřený e-mail
- Platební metody
- Ověřený telefon
- Ověřený občanský průkaz
- Ověřený řidičský průkaz

Půjčit Jízdy Zprávy Auto Profil

# — Jak to funguje?

## 2. Krok – výběr vozu

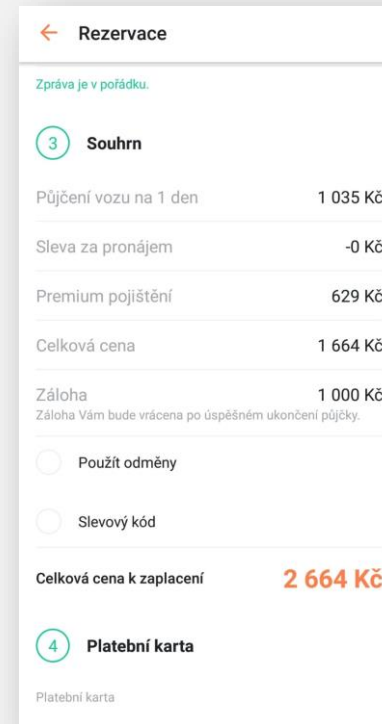
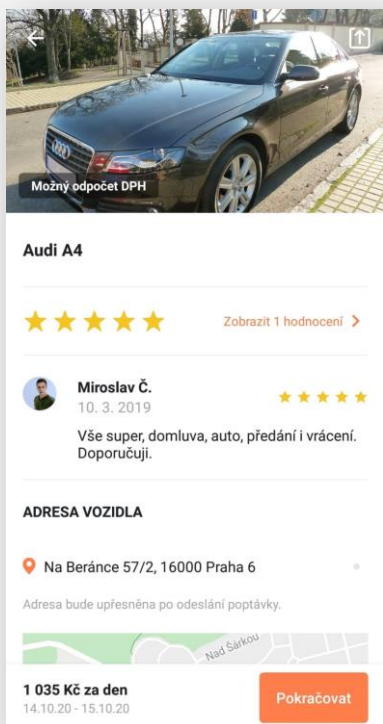
Po zadání data a času si vyberete vůz, lze použít filtry k upřesnění objednávky: hodnocení, značka vozu, typ karoserie, palivo, převodovka. Lze také vybrat vozy s přistavením, aby Vám majitel dovezl vůz až k Vám dle individuální dohody.



# Jak to funguje?

## 3. Krok – odeslání poptávky

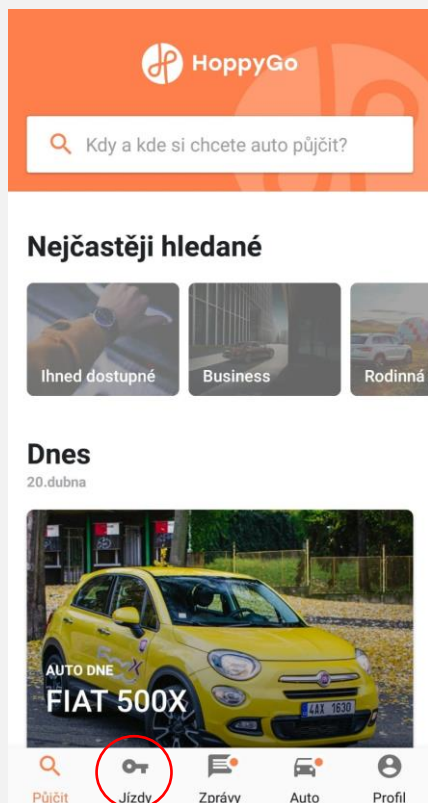
Po výběru vozu na tento vůz odešlete poptávku a nezapomeňte vybrat vhodné pojištění a přidělený slevový kód „**FDpartner**“ pro získání 5% slevy pro partnerské řidiče Food Delivery Partner.



# Jak to funguje?

## 3. Krok –převzetí vozu

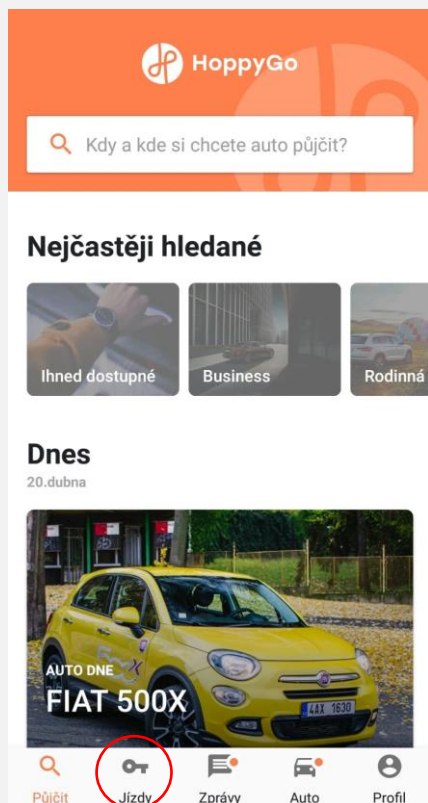
Převzetí vozu probíhá přes mobilní aplikaci nebo mobilní web. Výpůjčku vozu uvidíte po přihlášení do uživatelského účtu v záložce „Jízdy“, kde se zobrazí aktuální výpůjčka a tlačítko „PŘEVZÍT“. Zde se vozidlo nafotí, zadá se stav km a nádrže a potvrdíte převzetí. Majitel následně ověří Vaši totožnost zadáním posledních 4 číslic z dokladu totožnosti uloženého v systému.



# Jak to funguje?

## 3. Krok – vrácení vozu

Vrácení vozu probíhá stejně jako převzetí. Výpůjčku vozu uvidíte po přihlášení v záložce „Jízdy“, zde se vozidlo opět nafotí, zadá se stav km a nádrže a potvrdíte vrácení. Nezapomeňte na konci výpůjčky ohodnotit Vaši spokojenost s vozidlem a majitelem.





# HoppyGo

Powered by **ŠKODA** AUTO DigiLab

Těšíme se na spolupráci a přejeme  
mnoho šťastných kilometrů!